




**TOSHKENT VILOYATI  
STATISTIKA BOSHQARMASI**

**TOSHKENT VILOYATIDA  
XIZMATLAR SOHASINING  
RIVOJLANISHI**



**2022- YILNING  
YANVAR-FEVRAL  
OYLARIDA**



## *Dastlabki ma'lumotlar 2022- yil yanvar-fevral oylarida*

Hozirgi vaqtda xizmat ko'rsatish sohasi iqtisodiyotning istiqbolli va jadal rivojlanayotgan tarmoqlaridan biri hisoblanadi. U bilan bog'liq faoliyat doirasi juda keng bo'lib, savdo, transport, aloqa va axborotlashtirishdan moliyalashtirish, sug'urta, ta'lim va sog'liqni saqlash, shuningdek, turli xil vositachilikka qadar.



### **Xizmatlar sohasining asosiy ko'rsatkichlari** *(2022- yil yanvar-fevral oylarida)*

**Ko'rsatilgan bozor  
xizmatlari hajmi**

**3 632,7  
mlrd. so'm**

**1 245,5  
ming so'm**

**Aholi jon boshiga  
ko'rsatilgan bozor  
xizmatlari hajmi**

**Ko'rsatilgan  
bozor  
xizmatlarining  
o'sish  
sur'atlari**

**115,8 %**

**Xizmatlar  
sohasi**

**117,1 %**

**Aholi jon  
boshiga  
ko'rsatilgan  
xizmalarning  
o'sish sur'atlari**

**Xizmatlar sohasida  
kichik  
tadbirkorlikning  
ulushi**

**67,4 %**

**62,8 %**

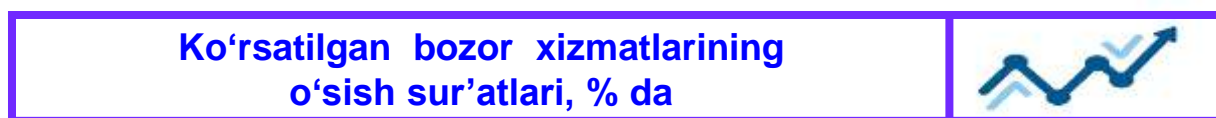
**Xizmatlar sohasida  
faoliyat ko'rsatayotgan  
korxonalar va tashkilotlar  
ulushi**

## Dastlabki ma'lumotlar 2022- yil yanvar-fevral oylarida

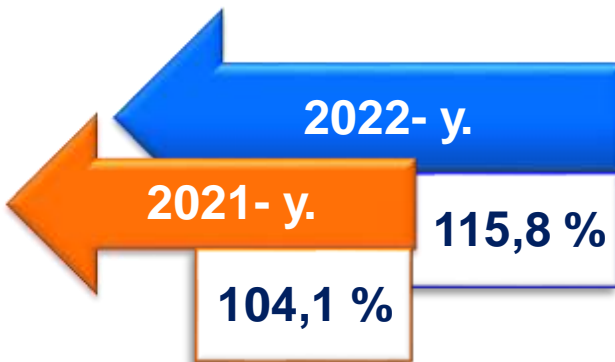
Aholining har xil turdagi xizmatlarga bo'lgan talabining muttasil oshib borayotgani va tegishli infratuzilmani (ijtimoiy, transport-kommunikatsiya, savdo va boshqalar) rivojlantirish bo'yicha davlat tomonidan ko'rilayotgan amaliy chora-tadbirlar xizmat ko'rsatish sohasining barcha tarmoqlarini jadal rivojlantirishni ta'minladi.



Dastlabki ma'lumotlarga ko'ra, 2022- yilning yanvar-fevral oylarida ko'rsatilgan bozor xizmatlari hajmi **700,6** mlrd. so'mga oshib, **3 632,7** mlrd. so'mga yetdi.



Taqqoslama ekvivalentda 2021- yilning yanvar-fevral oylariga (**104,1** %) nisbatan o'sish sur'ati **115,8** % ni tashkil etdi.



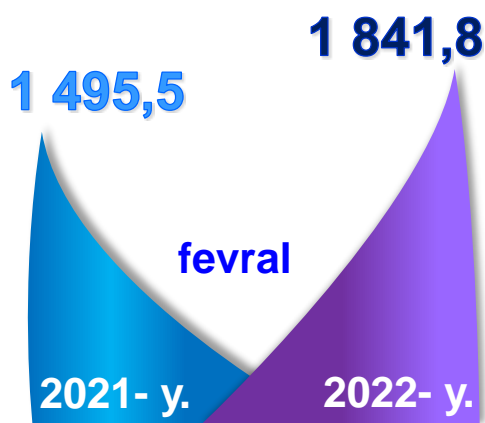


## *Dastlabki ma'lumotlar 2022- yil yanvar-fevral oylarida*

<b>Iqtisodiy faoliyat turlari bo'yicha ishlab chiqarilgan xizmatlarning asosiy ko'rsatkichlari (2022- yil yanvar-fevral oylarida)</b>	<b>Hajmi, mlrd. so'm</b>	<b>2021- yilga nisbatan o'sish sur'ati, % da</b>
<b>Xizmatlar - jami</b>	<b>3 632,7</b>	<b>115,8</b>
shu jumladan:		
Aloqa va axborotlashtirish xizmatlari	118,6	124,8
Moliyaviy xizmatlar	533,1	140,3
Transport xizmatlari	781,0	109,2
shu jumladan: avtotransport xizmatlari	723,6	106,6
Yashash va ovqatlanish xizmatlari	147,8	107,5
Savdo xizmatlari	1 179,3	112,2
Ko'chmas mulk bilan bog'liq xizmatlar	121,9	112,4
Ta'lim sohasidagi xizmatlar	83,1	116,9
Sog'liqni saqlash sohasidagi xizmatlar	79,4	115,0
Ijara xizmatlari	102,3	105,8
Kompyuter va maishiy tovarlarni ta'mirlash bo'yicha xizmatlar	78,2	109,6
Shaxsiy xizmatlar	104,7	108,9
Me'morchilik, muhandislik izlanishlari, texnik sinovlar va tahlil sohasidagi xizmatlar	124,2	112,6
Boshqa xizmatlar	179,1	125,6

## Dastlabki ma'lumotlar 2022- yil yanvar-fevral oylarida

### Ko'rsatilgan bozor xizmatlari hajmini taqqoslash, mlrd. so'm



2021- yil fevral oyiga nisbatan (1 495,5 mlrd. so'm) 2022- yil fevral (diskret oy) da bozor xizmatlari ko'rsatish hajmi **346,3** mlrd. so'mga oshdi (1 841,8 mlrd. so'm).

**Taqqoslash uchun:** 2020- yilning fevral oyiga nisbatan 2021- yilning fevral oyida xizmatlar hajmi **258,0** mlrd. so'mga oshgan.

Iqtisodiy faoliyat turlari bo'yicha ko'rsatilgan bozor xizmatlari tarkibida eng katta ulushni savdo xizmatlari egallaydi. 2022- yil yanvar-fevral oylarida bu xizmatlarning ulushi **32,5** % ni tashkil etdi. Shu bilan birga, yuqori ko'rsatkichlar transport xizmatlari (**21,5** %), moliyaviy xizmatlar (**14,7** %), shuningdek, yashash va ovqatlanish xizmatlari (**4,1** %) da qayd etildi.

Kompyuterlarni ta'mirlash bo'yicha xizmatlar hajmida biroz o'sish qayd etilib, ularning ulushi **2,2** % ga yetdi.

**Taqqoslash uchun:** 2021- yilning yanvar-fevral oylarida savdo xizmatlari umumiy hajmning **32,5** % ini tashkil etgan. 2021- yilning shu davrida kompyuterlarni ta'mirlash bo'yicha xizmatlarning ulushi ham eng kichik ko'rsatkichga ega bo'lgan – **2,1** %.

*Dastlabki ma'lumotlar  
2022- yil yanvar-fevral oylarida*

Iqtisodiy faoliyat turlari bo'yicha xizmatlarning  
tarkibi, % da  
(2022- yil yanvar-fevral oylarida)



32,5

Savdo  
xizmatlari

21,5

Moliyaviy  
xizmatlar

14,7

Transport  
xizmatlari

4,9

Boshqa  
xizmatlar

4,1

Yashash  
va ovqatlanish  
xizmatlari

3,4

Me'morchilik  
sohasidagi  
xizmatlar

3,3

Ko'chmas mulk  
bilan bog'liq  
xizmatlar

3,3

Aloqa va  
axborotlashti  
rish xizmatlari

2,9

Shaxsiy  
xizmatlar

2,8

Ijara  
xizmatlari

2,3

Ta'lim  
sohasidagi  
xizmatlar

2,2

Sog'liqni saqlash  
sohasidagi  
xizmatlar

2,1


Kompyuterlarni  
ta'mirlash  
xizmatlari

## *Dastlabki ma'lumotlar 2022- yil yanvar-fevral oylarida*

2022- yil yanvar-fevral oylarida yuqori o'sish moliya sohasidagi xizmatlarda (**40,3 %**), boshqa xizmatlarda (**25,6 %**), aloqa va axborotlashtirish xizmatlari (**24,8 %**), ta'lim xizmatlarida (**16,9 %**), shuningdek, sog'liqni saqlash sohasidagi xizmatlarda (**15,0 %**) qayd etildi.

Ko'rsatilgan bozor xizmatlari hajmining biroz o'sishi ijara xizmatlarda (**5,8 %**) qayd etildi.

### Iqtisodiy faoliyat turlari bo'yicha ko'rsatilgan bozor xizmatlarining o'sish sur'atlari, % da



Xizmatlar - jami	104,1	115,8
Aloqa va axborotlashtirish xizmatlari	131.2	124.8
Moliyaviy xizmatlar	104.6	140.3
Transport xizmatlari	101.0	109.2
Yashash va ovqatlanish xizmatlari	99.1	107.5
Savdo xizmatlari	104.3	112.2
Ko'chmas mulk bilan bog'liq xizmatlar	109.5	112.4
Ta'lim sohasidagi xizmatlar	82.9	116.9
Sog'liqni saqlash sohasidagi xizmatlar	125.3	115.0
Ijara xizmatlari	115.6	105.8
Kompyuter ta'mirlash bo'yicha xizmatlar	103.0	109.6
Shaxsiy xizmatlar	103.4	108.9
Me'morchilik sohasidagi xizmatlar	123.0	112.6
Boshqa xizmatlar	91.9	125.6


■ 2021- y. yanvar-fevral ■ 2022- y. yanvar-fevral

## Dastlabki ma'lumotlar 2022- yil yanvar-fevral oylarida

### Yanvar-fevral oylarida savdo xizmatlari



#### O'sish sur'ati, % da



#### Xizmatlar hajmi, mlrd. so'm



#### Savdo xizmatlarining tarkibi, % da (2022- yil yanvar-fevral oylarida)



Avtomobillar va mototsikllar savdosidan tashqari chakana savdo bo'yicha xizmatlar

Ulgurji savdo xizmatlari (avtomobillar va mototsikllar savdosidan tashqari)

Avtomobillar va mototsikllar ulgurji va chakana savdosi, jumladan, ularni ta'mirlash xizmatlarini qo'shgan holda

#### Hududlar kesimida savdo xizmatlari (2022- yil yanvar-fevral oylarida)

Hududlar	Xizmatlar hajmi, mlrd. so'm	O'sish sur'ati, % da
Nurafshon shahar	15,4	110,7
Olmaliq shahar	72,2	107,2
Angren shahar	75,8	111,6
Bekobod shahar	56,4	108,9
Ohangaron shahar	25,4	112,6
Chirchiq shahar	99,9	115,0
Yangiyo'l shahar	75,8	110,5
Oqqo'rg'on tumani	51,6	110,0
Ohangaron tumani	19,2	111,4
Bekobod tumani	29,8	105,2
Bo'stonliq tumani	40,1	115,3
Bo'ka tumani	52,0	107,2
Quyichirchiq tumani	8,5	115,4
Zangiota tumani	95,4	116,4
Yuqori Chirchiq tumani	40,4	115,9
Qibray tumani	96,7	115,6
Parkent tumani	47,2	115,5
Piskent tumani	10,2	109,0
O'rta Chirchiq tumani	69,1	110,1
Chinoz tumani	35,9	112,0
Yangiyo'l tumani	68,7	107,3
Toshkent tumani	93,2	115,2



## Dastlabki ma'lumotlar 2022- yil yanvar-fevral oylarida

### Yanvar-fevral oylarida moliyaviy xizmatlar



#### O'sish sur'ati, % da

2021- y. 104,6 %

2022- y. 140,3 %

#### Xizmatlar hajmi, mlrd. so'm

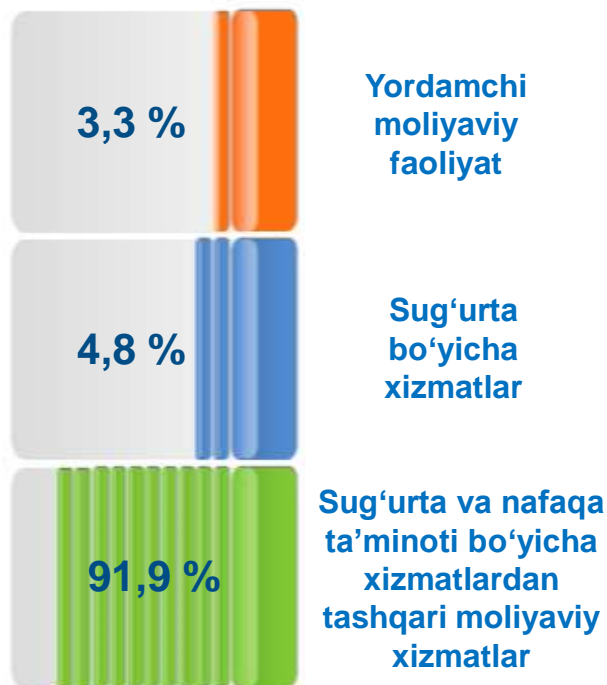
2022- y. 533,1

2021- y. 379,8

#### Hududlar kesimida moliyaviy xizmatlar (2022- yil yanvar-fevral oylarida)

Hududlar	Xizmatlar hajmi, mlrd. so'm	O'sish sur'ati, % da
Nurafshon shahar	21,6	121,9
Olmaliq shahar	49,9	118,0
Angren shahar	48,3	122,9
Bekobod shahar	23,4	119,9
Ohangaron shahar	7,8	123,9
Chirchiq shahar	71,4	126,6
Yangiyo'l shahar	18,5	121,6
Oqqo'rg'on tumani	9,6	121,1
Ohangaron tumani	5,5	122,7
Bekobod tumani	25,7	115,9
Bo'stonliq tumani	60,0	127,0
Bo'ka tumani	8,6	118,1
Quy Chirchiq tumani	13,9	127,1
Zangiota tumani	48,8	128,2
Yuqori Chirchiq tumani	13,7	127,6
Qibray tumani	37,5	127,3
Parkent tumani	17,0	127,2
Piskent tumani	8,4	120,0
O'rta Chirchiq tumani	7,1	121,3
Chinoz tumani	17,9	123,4
Yangiyo'l tumani	10,5	118,2
Toshkent tumani	7,6	126,9

#### Moliyaviy xizmatlar tarkibi, % da (2022- yil yanvar-fevral oylarida)



## Dastlabki ma'lumotlar 2022- yil yanvar-fevral oylarida

### Yanvar-fevral oylarida aloqa va axborotlashtirish xizmatlari



#### O'sish sur'ati, % da

2022- y.

124,8

2021- y.

131,2

#### Xizmatlar hajmi, mlrd. so'm

2021- y.

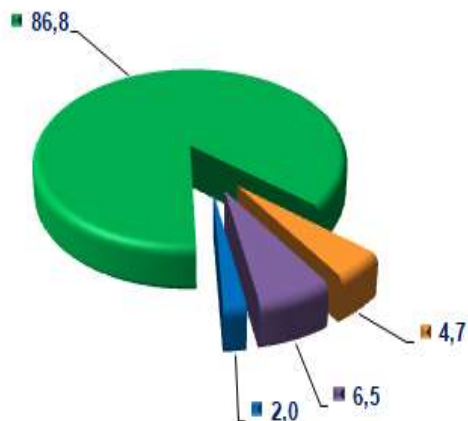
• 94,1

2022- y.

• 118,6

#### Hududlar kesimida aloqa va axborotlashtirish xizmatlari (2022- yil yanvar-fevral oylarida)

#### Aloqa va axborotlashtirish xizmatlarining tarkibi, % da (2022- yil yanvar-fevral oylarida)



- Kompyuterda dasturlashtirish bo'yicha xizmatlar
- Telekommunikatsiya xizmatlari
- Noshirlik xizmatlari
- Boshqa aloqa va axborotlashtirish xizmatlari

Hududlar	Xizmatlar hajmi, mlrd. so'm	O'sish sur'ati, % da
Nurafshon shahar	2,8	120,8
Olmaliq shahar	5,3	117,0
Angren shahar	6,7	121,8
Bekobod shahar	3,7	118,8
Ohangaron shahar	2,0	122,8
Chirchiq shahar	6,6	125,5
Yangiyo'l shahar	2,2	120,6
Oqqo'rg'on tumani	4,0	120,1
Ohangaron tumani	4,0	121,6
Bekobod tumani	5,5	114,8
Bo'stonliq tumani	8,4	125,9
Bo'ka tumani	3,7	117,0
Quyi Chirchiq tumani	3,8	125,9
Zangiota tumani	15,7	127,0
Yuqori Chirchiq tumani	4,5	126,5
Qibray tumani	5,2	126,1
Parkent tumani	5,1	126,0
Piskent tumani	3,8	119,0
O'rta Chirchiq tumani	6,7	120,2
Chinoz tumani	5,2	122,3
Yangiyo'l tumani	7,1	117,1
Toshkent tumani	6,4	125,7



## Dastlabki ma'lumotlar 2022- yil yanvar-fevral oylarida

### Yanvar-fevral oylarida ta'lim sohasidagi xizmatlar



O'sish sur'ati, % da

Xizmatlar hajmi, mlrd. so'm

2021- y. 82,9 %

2022- y. 116,9 %

2022- y. • 83,1

2021- y. • 63,8

### Hududlar kesimida ta'lim sohasidagi xizmatlar hajmi, mlrd. so'm

Hududlar	Xizmatlar hajmi, mlrd. so'm	O'sish sur'ati, % da
Nurafshon shahar	0,8	109,5
Olmaliq shahar	11,1	106,1
Angren shahar	4,4	110,4
Bekobod shahar	3,1	107,7
Ohangaron shahar	1,4	111,4
Chirchiq shahar	19,6	113,8
Yangiyo'l shahar	3,8	109,8
Oqqo'rg'on tumani	1,0	108,9
Ohangaron tumani	0,7	110,2
Bekobod tumani	1,2	104,1
Bo'stonliq tumani	1,8	114,1
Bo'ka tumani	1,2	106,1
Quy Chirchiq tumani	1,4	114,2
Zangiota tumani	12,0	115,2
Yuqori Chirchiq tumani	2,4	114,7
Qibray tumani	8,0	114,4
Parkent tumani	2,4	114,3
Piskent tumani	0,7	107,9
O'rta Chirchiq tumani	1,0	109,0
Chinoz tumani	1,4	110,9
Yangiyo'l tumani	0,9	106,2
Toshkent tumani	2,8	114,0

2022- yil yanvar-fevral oylarida ta'lim sohasidagi xizmatlar hajmi **83,1** mlrd. so'mni yoki ko'rsatilgan bozor xizmatlari umumiy hajmining **2,3 %** ini tashkil etdi. 2021- yil yanvar-fevralga nisbatan o'sish sur'ati **116,9 %** ni tashkil etdi.

### Taqqoslash uchun:

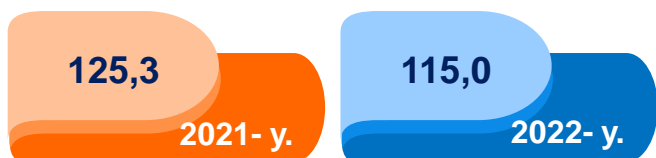
2021- yil yanvar-fevralda xizmatlar hajmi **63,8** mlrd. so'mni tashkil etdi. 2020- yilga nisbatan esa **17,1 %** ga pasayish qayd etilgan.

## Dastlabki ma'lumotlar 2022- yil yanvar-fevral oylarida

### Yanvar-fevral oylarida sog'liqni saqlash sohasidagi xizmatlar



O'sish sur'ati, % da



Xizmatlar hajmi, mlrd. so'm



### Hududlar kesimida sog'liqni saqlash sohasidagi xizmatlar, mlrd. so'm

2022- yilning yanvar-fevral oylarida sog'liqni saqlash xizmatlari hajmi **79,4** mlrd. so'mni tashkil etdi. Xizmatlarning umumiy hajmida ularning ulushi **2,2** % ni tashkil etdi.

2021- yilning yanvar-fevraliga nisbatan o'sish sur'ati **115,0** % ini tashkil etdi.

**Taqqoslash uchun:** 2021- yil yanvar-fevralda ushbu xizmatlar hajmi **64,5** mlrd. so'mni yoki ularning umumiy hajmining **2,2** % ini tashkil etgan.

Hududlar	Xizmatlar hajmi, mlrd. so'm	O'sish sur'ati, % da
Nurafshon shahar	3,3	113,9
Olmaliq shahar	3,8	110,3
Angren shahar	3,0	114,8
Bekobod shahar	3,7	112,0
Ohangaron shahar	0,7	115,8
Chirchiq shahar	4,1	118,3
Yangiyo'l shahar	1,8	113,6
Oqqo'rg'on tumani	0,7	113,2
Ohangaron tumani	0,2	114,6
Bekobod tumani	0,6	108,2
Bo'stonliq tumani	13,6	118,6
Bo'ka tumani	0,4	110,3
Quyichirchiq tumani	0,3	118,7
Zangiota tumani	8,5	119,7
Yuqori Chirchiq tumani	1,6	119,2
Qibray tumani	6,8	118,9
Parkent tumani	0,6	118,8
Piskent tumani	0,2	112,1
O'rta Chirchiq tumani	3,1	113,3
Chinoz tumani	2,5	115,3
Yangiyo'l tumani	2,6	110,4
Toshkent tumani	17,3	118,5

## Dastlabki ma'lumotlar 2022- yil yanvar-fevral oylarida

### Yanvar-fevral oylarida yashash va ovqatlanish bo'yicha xizmatlar



O'sish sur'ati, % da

2022 - y.

107,5

2021- y.

99,1

Xizmatlar hajmi, mlrd. so'm

2021- y.

• 122,3

2022- y.

• 147,7

### Yashash va ovqatlanish bo'yicha xizmatlar, mlrd. so'm

### Yashash va ovqatlanish bo'yicha xizmatlar tarkibi, % da

2022- y.

82,1

17,9

Oziq-ovqat va  
ichimliklar  
bilan ta'minlash  
bo'yicha xizmatlar

Yashash  
bo'yicha  
xizmatlar

2021- y.

81,3

18,7

Hududlar	Xizmatlar hajmi, mlrd. so'm	O'sish sur'ati, % da
Nurafshon shahar	8,9	108,5
Olmaliq shahar	18,2	105,1
Angren shahar	9,0	109,4
Bekobod shahar	4,3	106,8
Ohangaron shahar	7,2	110,4
Chirchiq shahar	6,0	112,8
Yangiyo'l shahar	4,6	108,3
Oqqo'rg'on tumani	1,3	107,9
Ohangaron tumani	2,1	109,2
Bekobod tumani	1,6	103,2
Bo'stonliq tumani	23,4	113,1
Bo'ka tumani	2,1	105,2
Quyichirchiq tumani	1,6	113,2
Zangiota tumani	9,1	114,1
Yuqori Chirchiq tumani	7,1	113,7
Qibray tumani	21,6	113,3
Parkent tumani	3,7	113,3
Piskent tumani	1,8	106,9
O'rta Chirchiq tumani	2,7	108,0
Chinoz tumani	2,1	109,9
Yangiyo'l tumani	3,7	105,2
Toshkent tumani	5,5	113,0



## Dastlabki ma'lumotlar 2022- yil yanvar-fevral oylarida

Hududlar bo'yicha ko'rsatilgan xizmatlarning asosiy ko'rsatkichlari	Hajmi, mlrd. so'm	O'sish sur'ati, % da	
		2022- y.	2021- y.
<b>Toshkent viloyati 1)</b>	<b>3 632,7</b>	<b>115,8</b>	<b>104,1</b>
<i>shaharlar:</i>			
Nurafshon	123,9	114,0	104,0
Olmaliq	241,9	110,4	105,2
Angren	228,3	114,9	103,4
Bekobod	165,6	112,1	104,6
Ohangaron	71,6	115,9	101,4
Chirchiq	301,8	118,4	102,1
Yangiyo'l	159,3	113,8	105,2
<i>tumanlar:</i>			
Oqqo'rg'on	93,3	113,3	101,4
Ohangaron	55,6	114,7	102,5
Bekobod	99,2	108,4	100,8
Bo'stonliq	262,1	118,8	106,2
Bo'ka	95,3	110,4	102,4
Quyi Chirchiq	71,3	118,8	102,8

1) hududlar bo'yicha taqsimlanmagan hajmlarni inobatga olgan holda



## *Dastlabki ma'lumotlar 2022- yil yanvar-fevral oylarida*

Hududlar bo'yicha ko'rsatilgan xizmatlarning asosiy ko'rsatkichlari	Hajmi, mlrd. so'm	O'sish sur'ati, % da	
		2022- y.	2021- y.
Zangiota	356,5	119,9	110,8
Yuqori Chirchiq	140,5	119,3	104,4
Qibray	386,2	119,0	103,0
Parkent	141,0	118,9	105,7
Piskent	53,0	112,3	103,3
O'rta Chirchiq	123,9	113,4	101,9
Chinoz	101,5	115,4	100,3
Yangiyo'l	162,5	110,5	104,2
Toshkent	198,4	118,6	104,6

## Dastlabki ma'lumotlar 2022- yil yanvar-fevral oylarida

### 2022- yilning yanvar-fevral oylarida aholi jon boshiga ko'rsatilgan bozor xizmatlarining asosiy ko'rsatkichlari



2022- yilning yanvar-fevral oylarida aholi jon boshiga ko'rsatilgan bozor xizmatlari hajmi **1 245,5** ming so'mga yetdi.

2021- yilning yanvar-fevral oylariga nisbatan o'sish sur'ati **117,1** % ni tashkil etdi.

Hajmning  
o'sishi -  
251,6 ming  
so'mga

Xizmatlar  
hajmi -  
1 245,5  
ming so'm

O'sish  
sur'ati -  
117,1 %



Aholi jon boshiga ko'rsatiladigan bozor xizmatlari hajmining o'sishi har oyda kuzatilmoqda. 2022- yilning yanvar-fevral oylari uchun ushbu ko'rsatkich hududlar bo'yicha Yangiyo'l shahrida **2 548,2** ming so'mdan Piskent tumanida **515,3** ming so'mni tashkil etdi.

Hududlar	Xizmatlar hajmi, ming. so'm	O'sish sur'ati, % da
Nurafshon shahar	2 377,3	111,8
Olmaliq shahar	1 801,2	108,7
Angren shahar	1 182,7	113,0
Bekobod shahar	1 696,8	110,8
Ohangaron shahar	1 807,7	112,4
Chirchiq shahar	1 842,3	115,7
Yangiyo'l shahar	2 548,2	111,2
Oqqo'rg'on tumani	869,4	111,6
Ohangaron tumani	568,8	113,1
Bekobod tumani	617,1	106,7
Bo'stonliq tumani	1 524,0	117,4
Bo'ka tumani	740,5	108,5
Quyichirchiq tumani	642,5	116,7
Zangiota tumani	2 207,8	144,1
Yuqori Chirchiq tumani	1 041,6	121,3
Qibray tumani	2 257,7	140,0
Parkent tumani	886,8	116,8
Piskent tumani	515,3	110,6
O'rta Chirchiq tumani	935,5	120,5
Chinoz tumani	736,9	113,0
Yangiyo'l tumani	768,2	108,4
Toshkent tumani	1 070,4	116,3



## Dastlabki ma'lumotlar 2022- yil yanvar-fevral oylarida

**2022- yilning 1- mart holatiga ko'ra, xizmatlar sohasida faoliyat ko'rsatayotgan korxonalar va tashkilotlar to'g'risida ma'lumot**  
(fermer va dehqon xo'jaliklaridan tashqari)



Xizmatlar sohasida  
faoliyat ko'rsatayotgan  
korxonalar va tashkilotlar  
soni

111,1 %

2021- yilning  
mos davriga  
nisbatan  
o'sish sur'ati

32 029  
birlik

62,8 %

Ularning  
umumiy  
sonidagi  
ulushi

3 191  
birlikka

2021- yilning  
mos davriga  
nisbatan ular  
sonining  
o'sishi

Xizmatlar

62,8 %

7,7 %

11,1 %

18,4 %

Qurilish

Sanoat

Qishloq, o'rmon  
va baliqchilik xo'jaligi

**2022- yilning 1- mart holatiga ko'ra, faoliyat ko'rsatayotgan korxonalar va tashkilotlarning tarkibi**  
(fermer va dehqon xo'jaliklaridan tashqari)

## Dastlabki ma'lumotlar 2022- yil yanvar-fevral oylarida

**2022- yilning 1- mart holatiga ko'ra, xizmatlar sohasida faoliyat ko'rsatayotgan korxonalar va tashkilotlarning iqtisodiy faoliyat turlari bo'yicha tarkibi, % da**  
(fermer va dehqon xo'jaliklaridan tashqari)



Xizmatlar sohasida faoliyat ko'rsatayotgan korxonalar va tashkilotlar tarkibida, savdo faoliyati bilan shug'ullanuvchi korxonalar va tashkilotlar yuqori ulushni egallaydi (**46,4 %**).

Yashash va ovqatlanish bo'yicha xizmat ko'rsatuvchi korxonalar va tashkilotlarning ulushi **11,8 %**ni tashkil etdi.

Xizmatlar sohasida faoliyat ko'rsatayotgan korxonalar va tashkilotlar tarkibida tashish va saqlash faoliyati bilan shug'ullanuvchi korxonalar va tashkilotlarning ulushi **5,4 %**ga yetdi.

Axborot va aloqa faoliyati bilan shug'ullanuvchi korxonalar va tashkilotlarning jami xizmatlar sohasida faoliyat ko'rsatayotgan korxonalar va tashkilotlar tarkibidagi ulushi **2,1 %** ga teng bo'ldi.

Sog'liqni saqlash, shuningdek, ijtimoiy xizmatlar sohasida faoliyat ko'rsatayotgan korxonalar va tashkilotlarning ulushi **2,7 %**ni tashkil etdi.

Savdo – 46,4

Boshqa turdagi  
xizmatlar – 31,6

Yashash va ovqatlanish –  
11,8

Tashish va saqlash – 5,4

Axborot va aloqa – 2,1

Sog'liqni saqlash – 2,7

## Dastlabki ma'lumotlar 2022- yil yanvar-fevral oylarida

### Yanvar-fevral oylarida xizmat ko'rsatish sohasidagi kichik biznes



O'sish sur'ati, % da

Xizmatlar hajmi, mlrd. so'm

2021- y. 106,1 %

2022- y. 109,8 %

2022- y. • 2 449,2

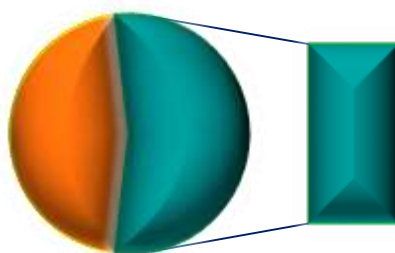
2021- y. • 2 084,6

### Xizmatlar sohasida kichik tadbirkorlikning hissasi, mlrd. so'm

Hududlar	2022	2021
Nurafshon shahar	45,0	40,1
Olmaliq shahar	178,6	153,1
Angren shahar	150,8	128,2
Bekobod shahar	130,3	110,5
Ohangaron shahar	53,6	45,6
Chirchiq shahar	200,2	168,8
Yangiyo'l shahar	132,0	113,6
Oqqo'rg'on tumani	78,3	66,9
Ohangaron tumani	40,7	34,1
Bekobod tumani	75,1	64,9
Bo'stonliq tumani	128,4	113,5
Bo'ka tumani	82,0	71,3
Quyi Chirchiq tumani	47,3	41,1
Zangiota tumani	209,8	178,4
Yuqori Chirchiq tumani	115,3	96,2
Qibray tumani	175,6	147,5
Parkent tumani	109,8	91,4
Piskent tumani	40,1	35,0
O'rta Chirchiq tumani	89,4	75,0
Chinoz tumani	70,5	58,4
Yangiyo'l tumani	134,9	116,2
Toshkent tumani	161,2	134,8

2022- yil yanvar-fevral oylarida kichik tadbirkorlik subyektlari tomonidan ko'rsatilgan xizmatlar hajmi **2 449,2** mlrd. so'mga teng bo'lib, ishlab chiqarilgan bozor xizmatlarining umumiy hajmida ularning ulushi **67,4** %ni tashkil etdi.

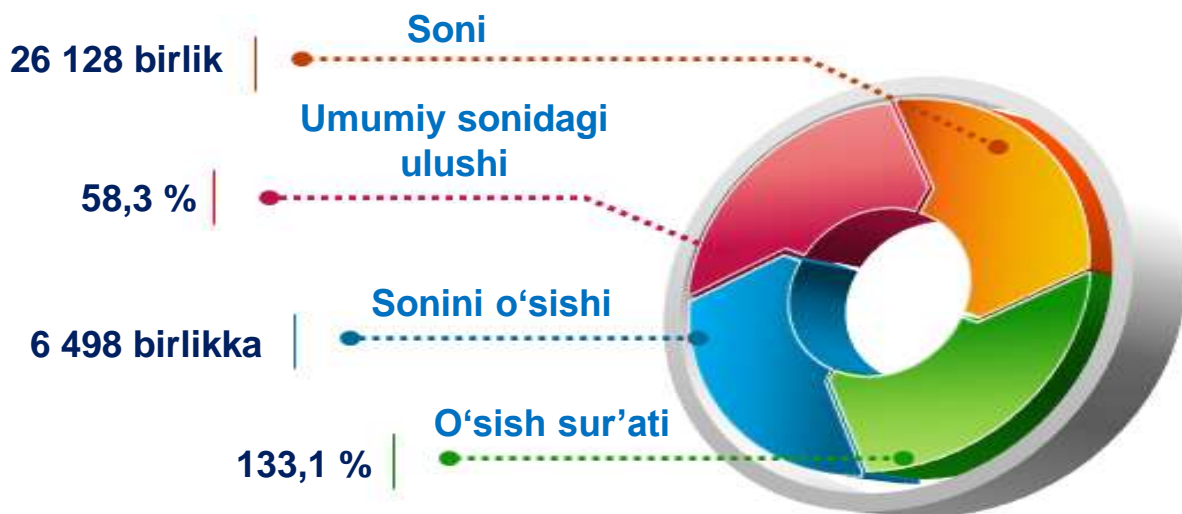
### Xizmatlar sohasida kichik tadbirkorlikning hissi (2022- yil yanvar-fevral oylarida)




67,4 %

## Dastlabki ma'lumotlar 2022- yil yanvar-fevral oylarida

**2022- yilning 1- mart holatiga ko'ra, xizmatlar sohasida faoliyat ko'rsatayotgan kichik tadbirkorlik subyektlari to'g'risida ma'lumot**  
(fermer va dehqon xo'jaliklaridan tashqari)



**2022- yilning 1- mart holatiga ko'ra, faoliyat ko'rsatayotgan korxonalar va tashkilotlarning umumiy sonida kichik tadbirkorlik subyektlarining ulushi**  
(fermer va dehqon xo'jaliklaridan tashqari)



Xizmatlar sohasi statistikasi bo'limi  
Tel.: 71-202-86-72